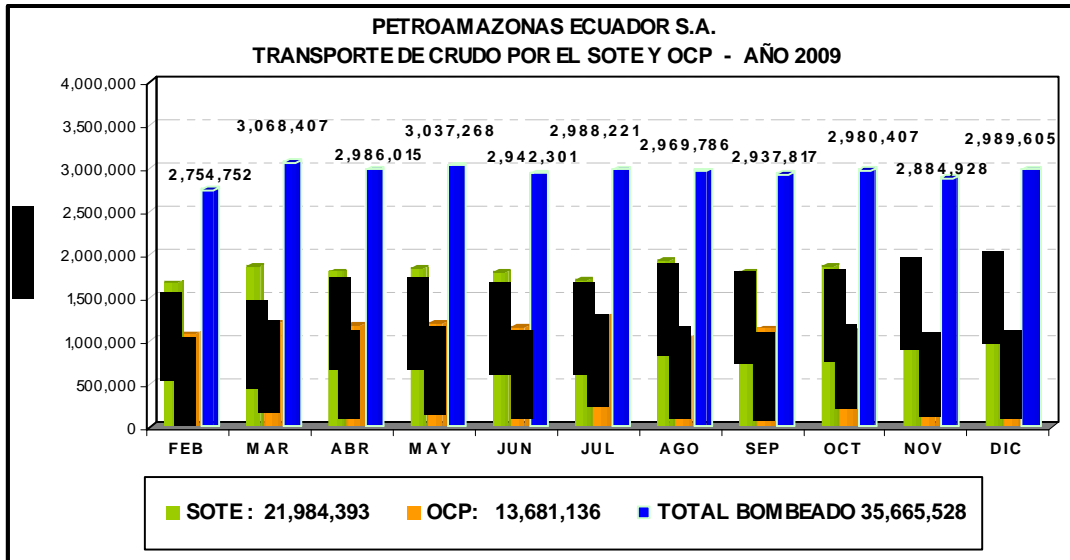


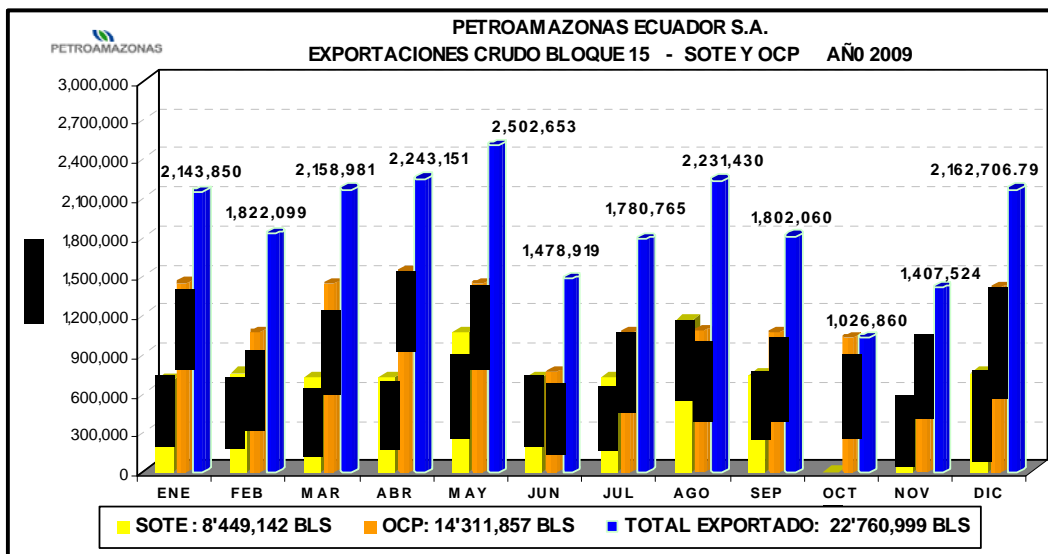
Transporte y Comercialización de Crudo Año 2009

Durante el año 2009, se transportaron un total de 35'665,528 barriles de petróleo crudo de PAM, distribuidos de la siguiente manera: 21'984,393 bls través del SOTE, con un promedio diario de 60,200 bls; y a través del OCP 13'681,136 bls, con un promedio diario de 37,480 bls. En el siguiente cuadro consta un análisis comparativo:



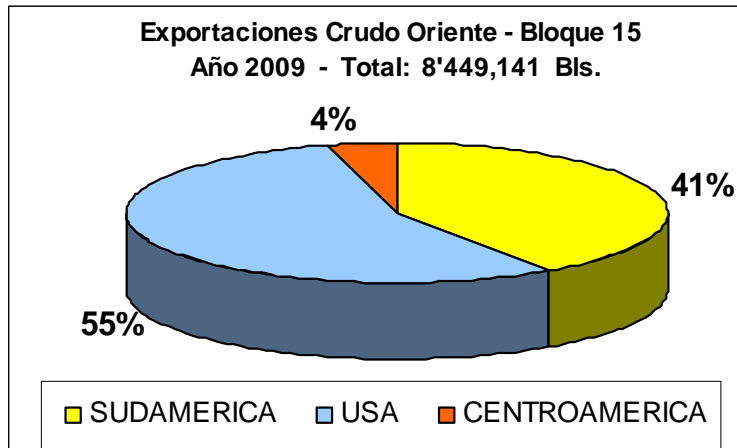
Exportaciones de Crudo Enero – Diciembre 2009:

El total de exportaciones de crudo Napo y Oriente del Bloque 15, a través de Comercio Internacional de Petroecuador durante el año 2009 fue de 22'760,999 barriles, distribuidos así:



- Crudo Oriente: 8'449,141 barriles que fueron exportados a los siguientes destinos: Estados Unidos 55 %, Sudamérica 41% y Centroamérica 4%.

El precio promedio estimado de las exportaciones de crudo Oriente del Bloque 15 del año 2009, en base al precio promedio ponderado proporcionado por Petroecuador fue de US\$52.64 / bl.



- Crudo Napo: 14'311,857 barriles que fueron exportados a los siguientes destinos: Estados Unidos 69%, Sudamérica 6%, Panamá 22% y Asia 3%.

El precio promedio estimado de las exportaciones de crudo Napo del Bloque 15 del año 2009, en base al precio promedio ponderado proporcionado por Petroecuador fue de US\$48.99 / bl.

